




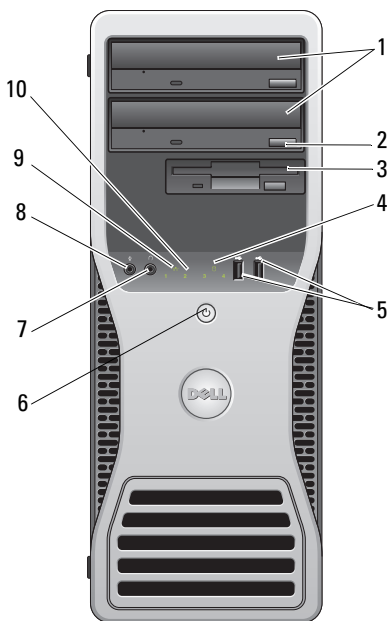
## Sobre Avisos

 **ADVERTÊNCIA:** uma ADVERTÊNCIA indica um potencial de danos à propriedade, de lesões corporais ou mesmo de morte.

## Dell™ Precision™ T3500

### Informações sobre configuração e recursos

#### Vista frontal

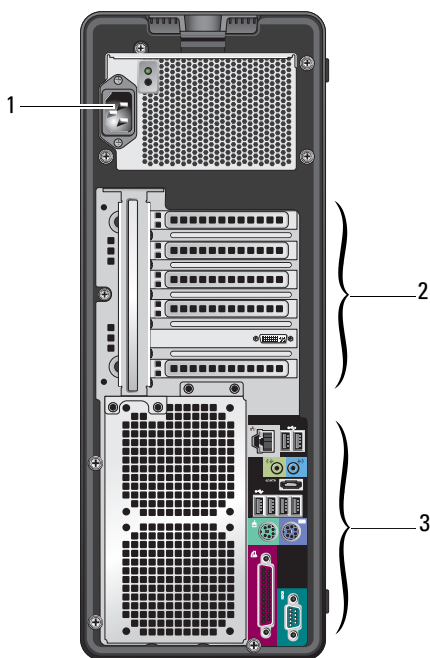


- |   |                                                                     |   |                                   |
|---|---------------------------------------------------------------------|---|-----------------------------------|
| 1 | unidades ópticas (2)                                                | 2 | botão de ejeção da unidade óptica |
| 3 | FlexBay (unidade de disquete ou leitor de cartão de mídia opcional) | 4 | luz de atividade da unidade       |



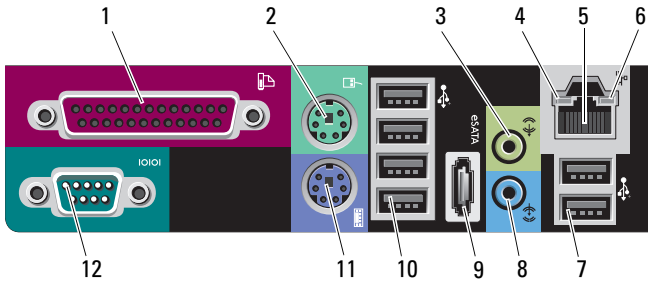
- |   |                            |    |                                        |
|---|----------------------------|----|----------------------------------------|
| 5 | conectores USB 2.0 (2)     | 6  | botão liga/desliga, luz de alimentação |
| 7 | conector de fone de ouvido | 8  | conector de microfone                  |
| 9 | luz de conexão de rede     | 10 | luzes de diagnóstico (4)               |

## Vista traseira



- |   |                               |   |                                |
|---|-------------------------------|---|--------------------------------|
| 1 | conector de energia           | 2 | slots de placa de expansão (6) |
| 3 | conectores do painel traseiro |   |                                |

## Conectores do painel traseiro



- |    |                               |    |                               |
|----|-------------------------------|----|-------------------------------|
| 1  | conector paralelo             | 2  | conector de mouse PS/2        |
| 3  | conector de saída de linha    | 4  | luz de integridade da conexão |
| 5  | conector do adaptador de rede | 6  | luz de atividade da rede      |
| 7  | conectores USB 2.0 (2)        | 8  | conector de entrada de linha  |
| 9  | conector eSATA                | 10 | conectores USB 2.0 (4)        |
| 11 | conector de teclado PS/2      | 12 | conector serial               |

## Configuração rápida



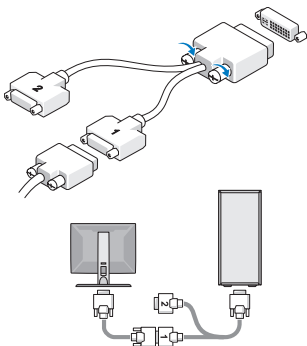
**ADVERTÊNCIA:** antes de começar qualquer procedimento descrito nesta seção, leia as informações de segurança fornecidas com o computador. Para obter informações adicionais sobre as práticas recomendadas, consulte [www.dell.com/regulatory\\_compliance](http://www.dell.com/regulatory_compliance).



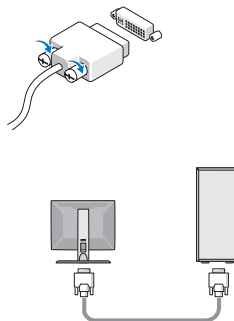
**NOTA:** alguns dispositivos podem não estar incluídos, caso não tenham sido pedidos.

**1** Conecte o monitor utilizando um dos cabos a seguir:

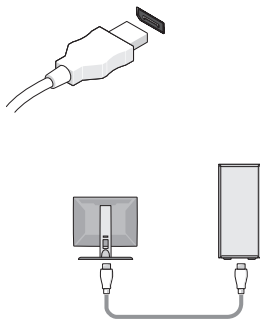
**a** Cabo adaptador em Y para monitor duplo



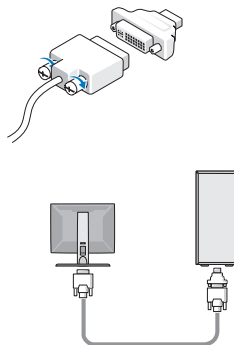
**b** Cabo DVI branco



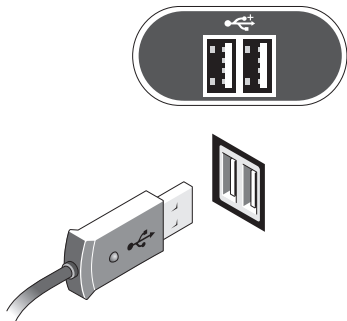
**c** Cabo de porta de vídeo



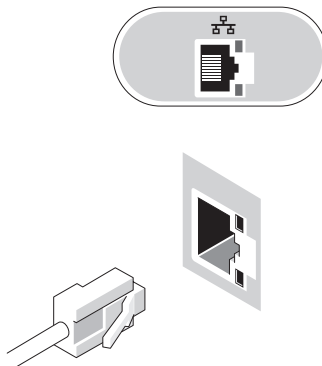
**d** Cabo DVI ao adaptador da porta do monitor




**2** Conecte um dispositivo USB, como teclado ou mouse.



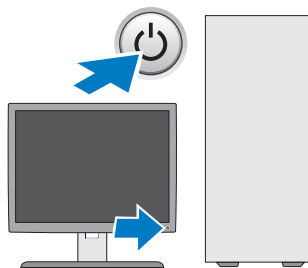
**3** Conecte o cabo de rede.



**4** Conecte o(s) cabo(s) de alimentação.



**5** Pressione os botões liga/desliga do monitor e do computador.



## Especificações



**NOTA:** as especificações a seguir são apenas as exigidas por lei, a serem fornecidas com o computador. Para obter uma listagem completa e atual das especificações para o seu computador, acesse [support.dell.com](http://support.dell.com) (em inglês).

---

### Processador

---

Tipo  
Processador Intel® Xeon® série 3500  
Processador Intel Xeon série 5500

---

### Informações do sistema

---

Chipset do sistema Intel X58+ ICH10  
Largura do barramento de dados 64 bits

---

### Vídeo

---

Tipo:  
Discreto dois slots PCI Express 2.0 x16  
**NOTA:** suporte para placas gráficas discretas de altura normal e opção de placas de comprimento 3/4 através de slot PCIe x16.

---

### Unidades

---

Acessíveis externamente um compartimento de unidade de 3,5 polegadas (FlexBay)  
dois compartimentos de unidades de 5,25 polegadas  
Acessíveis internamente dois compartimentos de unidades de disco rígido SATA de 3,5 polegadas  
**NOTA:** a plataforma pode acomodar um terceiro e um quarto disco rígido de 3,5 polegadas no flex bay ou no compartimento de unidade óptica.

---

### Controles e luzes

---

Vista frontal do computador:

Botão liga/desliga botão de ação  
Luz de alimentação luz âmbar — âmbar contínuo indica problema em um dispositivo instalado e âmbar piscando indica um problema interno de energia.  
luz verde — verde piscando indica que o computador está no estado de economia de energia e verde contínuo indica que ele está em estado de funcionamento.

---

**Controles e luzes (continuação)**

---

Luz de atividade da unidade	luz verde — a luz verde piscando indica que o computador está lendo dados do disco rígido SATA ou da unidade de CD/DVD.
Luz de conexão de rede	luz verde — verde contínuo indica conexão a uma rede ativa apagada (sem luz) — o sistema não está conectado a uma rede
Parte traseira do computador:	
Luz de integridade de link (no adaptador de rede integrado)	a cor da luz de integridade da conexão se baseia na velocidade de conexão: luz verde — boa conexão de 10Mbps entre a rede e o computador. luz laranja — boa conexão de 100Mbps entre a rede e o computador. luz amarela — boa conexão de 1000Mbps entre a rede e o computador. apagada (sem luz) — indica que o computador não está detectando nenhuma conexão física com a rede.
Luz de atividade de rede (no adaptador de rede integrado)	luz amarela piscando

---

**Alimentação**

---

Fonte de alimentação de CD:

Tensão (consulte as informações sobre segurança fornecidas com o computador para obter informações importantes sobre a configuração de tensão)	115/230 VCA, 50/60 Hz, 6,0/3,0 A
------------------------------------------------------------------------------------------------------------------------------------------------	----------------------------------

Bateria de célula tipo moeda	célula de lítio tipo moeda CR2032 de 3 V
------------------------------	------------------------------------------

---

**Características físicas**

---

Altura	44,8 cm (17,6 polegadas)
Largura	17,25 cm (6,8 polegadas)
Profundidade	46,8 cm (18,4 polegadas)
Peso	17,3 kg (38 lb.)

---

## Requisitos ambientais

---

Temperatura:

Operação 10 °C a 35 °C (50 °F a 95 °F)

Armazenamento -40 °C a 65 °C (-40 °F a 149 °F)

Umidade relativa 20% a 80% (sem condensação)

Altitude:

Operação -15,2 a 3.048 m (-50 a 10.000 pés)

Armazenamento -15,2 a 10.668 m (-50 a 35.000 pés)

Nível de poluente  
aerotransportado G2 ou inferior, conforme definido  
pela norma ISA-S71.04-1985

## Como encontrar mais informações e recursos

---

### Se você precisa:

Encontrar informações sobre as práticas de segurança recomendadas para o seu computador, examine as Informações de segurança, os Termos e condições (somente EUA), as Instruções de segurança, as Informações de normalização, as Informações de ergonomia e o Contrato de licença do usuário final.

### Consulte:

Os documentos sobre segurança e normalização fornecidos com seu computador e também a página de conformidade normativa em [www.dell.com/regulatory\\_compliance](http://www.dell.com/regulatory_compliance).

---

**As informações deste documento estão sujeitas a alteração sem aviso prévio**

© 2009 Dell Inc. Todos os direitos reservados. Impresso nos EUA.

É terminantemente proibida qualquer forma de reprodução deste produto sem a permissão por escrito da Dell Inc.

Marcas comerciais usadas neste texto: *Dell*, o logotipo da *DELL* e *Dell Precision* são marcas comerciais da Dell Inc.; *Intel* e *Xeon* são marcas comerciais registradas da Intel Corporation nos EUA e em outros países.

Os demais nomes e marcas comerciais podem ser usados neste documento como referência às entidades detentoras de tais marcas e nomes ou aos seus produtos. A Dell Inc. declara que não tem interesse de propriedade quanto a nomes e marcas comerciais de terceiros.